



令和4年6月24日

自治体の子供読書活動推進計画の策定率が増加しています！

文部科学省では、各自治体における子ども読書活動推進計画策定状況について取りまとめましたので、お知らせします。

第4次「子供の読書活動の推進に関する基本的な計画」（4次計画）において、令和4年度までに市町村推進計画の策定率を市100%、町村70%とすることを目標としていますが、令和3年度末時点で、市93.9%、町村74.4%となっています。

また、都道府県ごとの策定状況については、ばらつきが見られており、策定が進んだ自治体は、都道府県教育委員会による支援、助言がなされていることが明らかになりました。

調査結果を踏まえ、特に策定予定のない市町村に対して、都道府県教育委員会と連携し、現状把握に努めるなど、支援の推進を図ってまいります。

1. 経緯・目的

「子どもの読書活動の推進に関する法律」（平成13年法律第154号）第9条の規定に基づき、都道府県及び市町村は、それぞれ子供読書活動推進計画を策定するよう努めることとされています。国の第4次「子供の読書活動の推進に関する基本的な計画」（平成30年度～令和4年度）においても、都道府県市町村における策定率の目標値を定めており、その現状を把握するために調査を実施いたしました。

2. 調査内容

- (1) 調査対象：47都道府県及び1,741市町村（815市、926町村）教育委員会
- (2) 調査内容：都道府県・市町村における子供読書活動推進計画の策定状況（令和3年度末時点）

3. 調査結果の概要

① 都道府県における策定状況

100%（平成18年度末までに、全ての都道府県において策定済み）

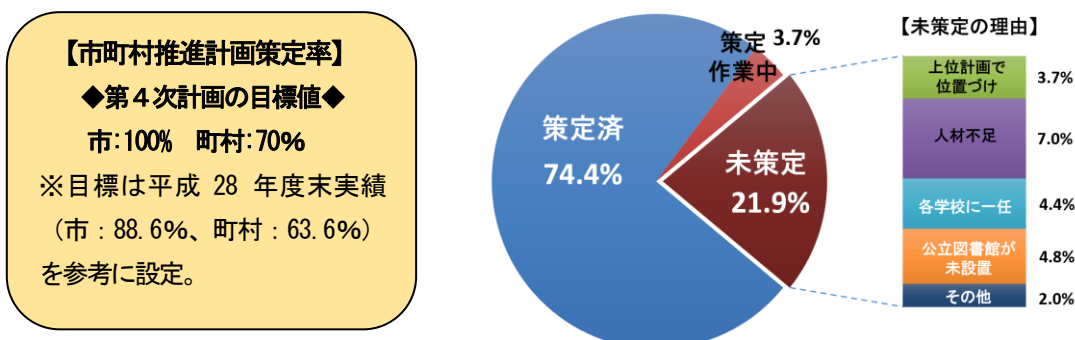
② 市における策定状況

93.9%（平成30年度末から1.5ポイント増）

③ 町村における策定状況

74.4%（平成30年度末から4.7ポイント増）・・・令和元年度に目標達成済

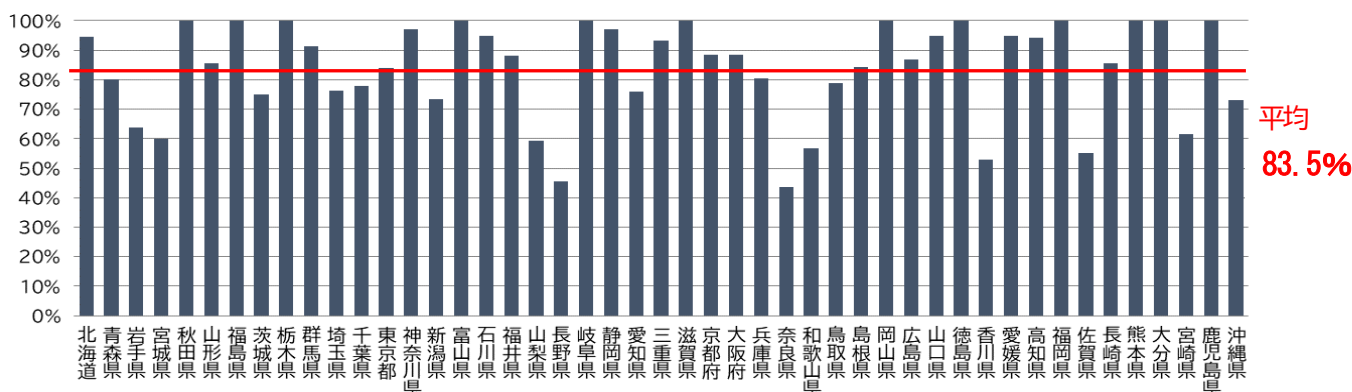
【町村における策定状況（令和3年度末時点）】



④ 市町村における策定状況（都道府県別）

平均 **83.5%**

→課題：12都道府県が100%策定である一方で、策定が半数に満たない都道府県もある！



4. 都道府県教育委員会による町村教育委員会への支援、助言例

～町村で計画策定が進んだ都道府県教育委員会に、町村への支援状況を伺いました～

策定を進められない事情の詳しい聞き取りをし、現状把握に努めています。また、「上位計画で位置づけている」と回答した町村に対して、独立した計画として策定できないまでも、それに準じた形で策定できないかなどの助言をし、計画的に子どもの読書推進の取組がなされるようにしています。

(北海道：85.4%→93.8%)

電話での声かけや他の市町村がインターネットで公開している推進計画について情報提供を行いました。

(島根県：54.5%→72.7%)

未策定市町村を訪問し、情報提供及び意見交換を行いました。令和4年度も未策定市町村を訪問予定です。

(青森県：70.0%→73.3%)



都道府県教育委員会

(※カッコ内は町村の策定率 平成30年度末時点→令和3年度末時点)

5. 今後の対応

調査結果を踏まえ、特に策定予定のない市町村に対して、都道府県教育委員会と連携し、現状把握に努めるなど、支援の推進を図ってまいります。

また、本年6月に、令和5年度から始まる第5次「子供の読書活動の推進に関する基本的な計画」の策定に関する有識者会議を立ち上げ、今後の取組について議論を行う予定です。(第1回：6月29日開催)

6. 公開等

(1) 公開ページのURL：https://www.mext.go.jp/b_menu/houdou/mext_01044.html

(2) 公開日：令和4年6月24日



<担当>総合教育政策局地域学習推進課

図書館・学校図書館振興室 工藤、近藤

電話：03-6734-2093

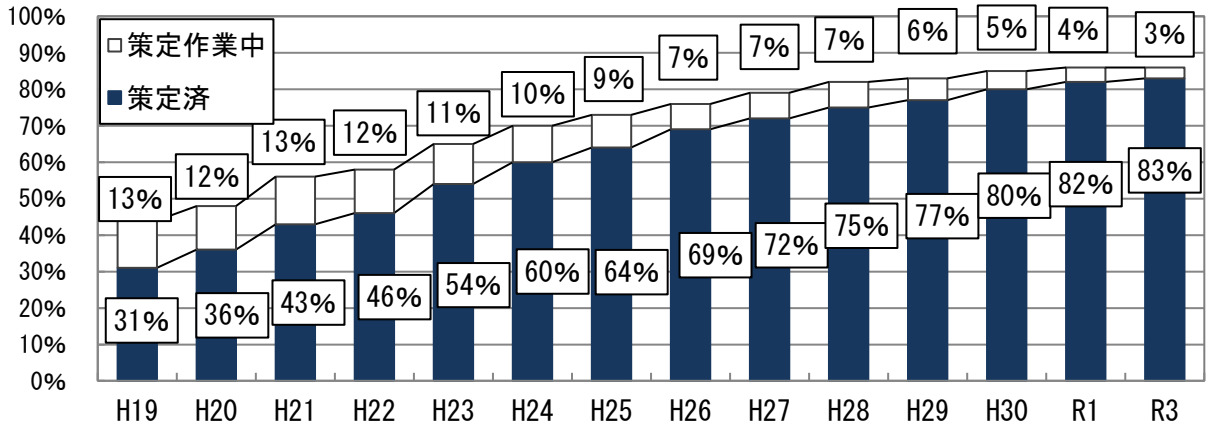
◎市町村における子供読書活動推進計画の策定状況

(令和3年度末時点)

		市町村数	割合
策定済の市町村		1,454	83.5%
策定作業中の市町村		59	3.4%
未策定	策定検討中の市町村	80	4.6%
	策定予定なしの市町村	148	8.5%

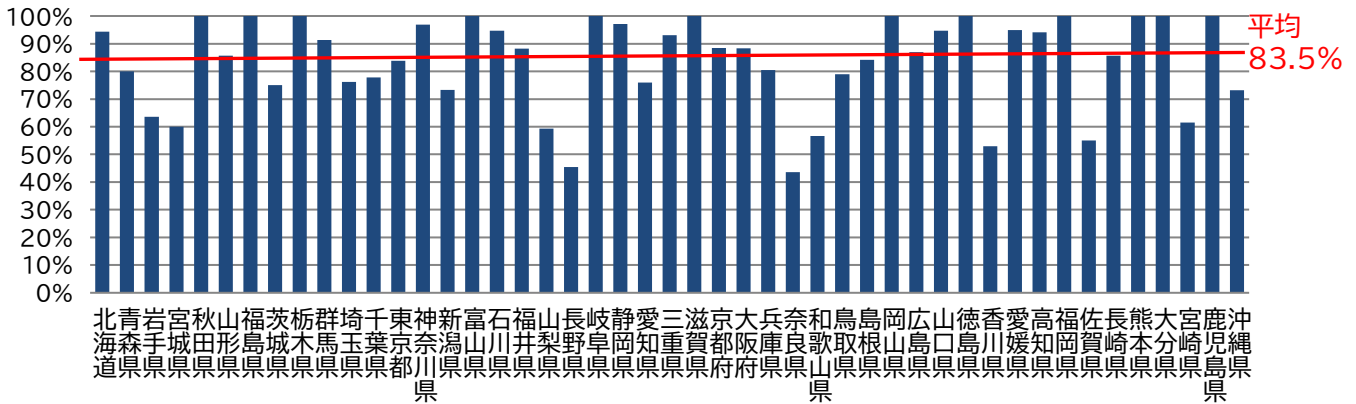
①策定率の推移

(令和3年度末時点)



②都道府県別の策定率

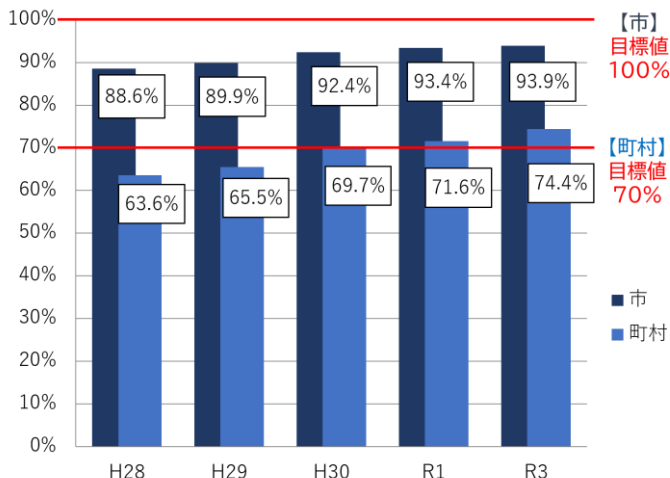
(令和3年度末時点)



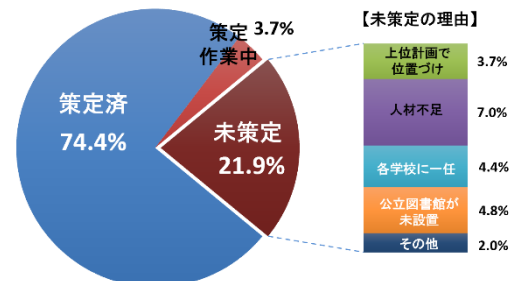
◎市・町村別の子供読書活動推進計画策定率

<町村における策定状況>

(令和3年度末時点)



※令和2年度は調査未実施



市町村における子供読書活動推進計画の策定状況に関する調査(令和3年度末時点)

	域内の市町村数	策定済	割合(%)	策定作業中	割合(%)	未策定			
						策定検討中	割合(%)	策定予定なし	割合(%)
1 北海道	179	169	94.4	4	2.2	4	2.2	2	1.1
2 青森県	40	32	80.0	0	0.0	2	5.0	6	15.0
3 岩手県	33	21	63.6	1	3.0	2	6.1	9	27.3
4 宮城県	35	21	60.0	2	5.7	5	14.3	7	20.0
5 秋田県	25	25	100.0	0	0.0	0	0.0	0	0.0
6 山形県	35	30	85.7	3	8.6	1	2.9	1	2.9
7 福島県	59	59	100.0	0	0.0	0	0.0	0	0.0
8 茨城県	44	33	75.0	3	6.8	1	2.3	7	15.9
9 栃木県	25	25	100.0	0	0.0	0	0.0	0	0.0
10 群馬県	35	32	91.4	1	2.9	1	2.9	1	2.9
11 埼玉県	63	48	76.2	1	1.6	7	11.1	7	11.1
12 千葉県	54	42	77.8	3	5.6	5	9.3	4	7.4
13 東京都	62	52	83.9	0	0.0	4	6.5	6	9.7
14 神奈川県	33	32	97.0	0	0.0	0	0.0	1	3.0
15 新潟県	30	22	73.3	3	10.0	2	6.7	3	10.0
16 富山県	15	15	100.0	0	0.0	0	0.0	0	0.0
17 石川県	19	18	94.7	0	0.0	0	0.0	1	5.3
18 福井県	17	15	88.2	2	11.8	0	0.0	0	0.0
19 山梨県	27	16	59.3	6	22.2	3	11.1	2	7.4
20 長野県	77	35	45.5	3	3.9	7	9.1	32	41.6
21 岐阜県	42	42	100.0	0	0.0	0	0.0	0	0.0
22 静岡県	35	34	97.1	0	0.0	0	0.0	1	2.9
23 愛知県	54	41	75.9	1	1.9	3	5.6	9	16.7
24 三重県	29	27	93.1	0	0.0	1	3.4	1	3.4
25 滋賀県	19	19	100.0	0	0.0	0	0.0	0	0.0
26 京都府	26	23	88.5	1	3.8	1	3.8	1	3.8
27 大阪府	43	38	88.4	1	2.3	1	2.3	3	7.0
28 兵庫県	41	33	80.5	1	2.4	2	4.9	5	12.2
29 奈良県	39	17	43.6	2	5.1	7	17.9	13	33.3
30 和歌山県	30	17	56.7	1	3.3	4	13.3	8	26.7
31 鳥取県	19	15	78.9	1	5.3	2	10.5	1	5.3
32 島根県	19	16	84.2	2	10.5	1	5.3	0	0.0
33 岡山県	27	27	100.0	0	0.0	0	0.0	0	0.0
34 広島県	23	20	87.0	1	4.3	0	0.0	2	8.7
35 山口県	19	18	94.7	0	0.0	0	0.0	1	5.3
36 徳島県	24	24	100.0	0	0.0	0	0.0	0	0.0
37 香川県	17	9	52.9	0	0.0	3	17.6	5	29.4
38 愛媛県	20	19	95.0	1	5.0	0	0.0	0	0.0
39 高知県	34	32	94.1	2	5.9	0	0.0	0	0.0
40 福岡県	60	60	100.0	0	0.0	0	0.0	0	0.0
41 佐賀県	20	11	55.0	2	10.0	5	25.0	2	10.0
42 長崎県	21	18	85.7	3	14.3	0	0.0	0	0.0
43 熊本県	45	45	100.0	0	0.0	0	0.0	0	0.0
44 大分県	18	18	100.0	0	0.0	0	0.0	0	0.0
45 宮崎県	26	16	61.5	7	26.9	2	7.7	1	3.8
46 鹿児島県	43	43	100.0	0	0.0	0	0.0	0	0.0
47 沖縄県	41	30	73.2	1	2.4	4	9.8	6	14.6
合計/平均	1,741	1,454	83.5	59	3.4	80	4.6	148	8.5

※構成比は小数点以下第2位を四捨五入しているため、合計しても必ずしも100とはならない

(H30.4.20閣議決定)

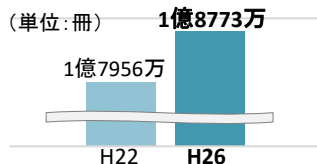
趣旨

2001年(平成13年)に成立した「子どもの読書活動の推進に関する法律」に基づき、おおむね5年(2018~2022年度)にわたる子供の読書活動推進に関する基本方針と具体的方策を明らかにする。

第三次基本計画期間における子供の読書活動に関する状況等

主な現状

<児童用図書の出借冊数の増加>



<全校一斉読書活動を行う学校の割合の増加>

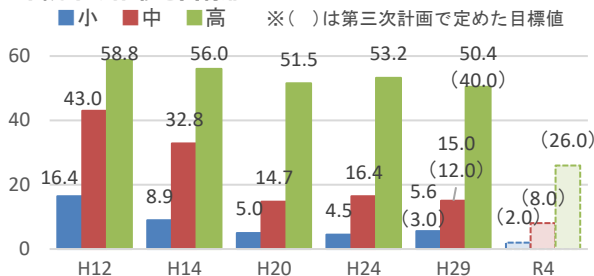
	H24	H28
小	96.4%	97.1%
中	88.2%	88.5%
高	40.8%	42.7%

主な課題

- 小中学生の不読率※は、中長期的には改善傾向にあるが、高校生の不読率は依然として高い
- いずれの世代においても第三次計画で目標とした進捗での改善は図られていない

※不読率：1か月に一冊も本を読まない子供の割合

<不読率の推移と目標値>



取り巻く情勢の変化

学校図書館法の改正(平成26年成立)

専ら学校図書館の職務に従事する職員としての学校司書の法制化。学校司書への研修等の実施について規定。

学習指導要領の改訂

(平成29,30年公示) 総則において学校図書館の利活用や読書活動の充実を規定。

情報化社会の進展

スマートフォンの普及やコミュニケーションツールの多様化。

分析

- ① 中学生までの読書習慣の形成が不十分
- ② 高校生になり読書の関心度合いの低下
- ③ スマートフォンの普及等による子供の読書環境への影響の可能性

各世代の施策に反映

計画改正の主なポイント

- ① **読書習慣の形成に向けて、発達段階ごとの効果的な取組を推進**
 乳幼児期：絵本や物語を読んでもらい、興味を示すようになる等
 小学生期：多くの本を読んだり読書の幅を広げたりする読書等
 中学生期：内容に共感したり将来を考えたりする読書等
 高校生期：知的興味に応じた幅広い読書等
- ② **友人同士で本を薦め合うなど、読書への関心を高める取組を充実**
 読書会、図書委員、「子ども司書」、ブックトーク、書評合戦(ビブリオバトル)等の活動
- ③ **情報環境の変化が子供の読書環境に与える影響に関する実態把握・分析**
 スマートフォンの利用と読書の関係等

推進体制

子供の読書環境を充実させるため、国・都道府県・市町村は、学校・図書館・民間団体・民間企業等、様々な機関と連携し、各種取組を充実・促進

市町村推進計画策定率

- ◆第三次基本計画で定めた目標
市：100% 町村：70%
- ◆平成28年度実績
市：88.6% 町村：63.6%

※H29末目標
※第四次計画でも引き続き達成を目指す

- 市町村：計画未策定→策定、策定済→見直し、地域での幅広い関係者との連携等
- 都道府県：高校生の不読率改善に関する取組実施(高校を所管する立場から)、市町村への蔵書貸出、計画未策定市町村への助言等
- 国：情報環境と読書の関連調査・分析、地方公共団体への財政措置、国民の関心と理解の増進(子ども読書の日、優良事例の表彰等)等