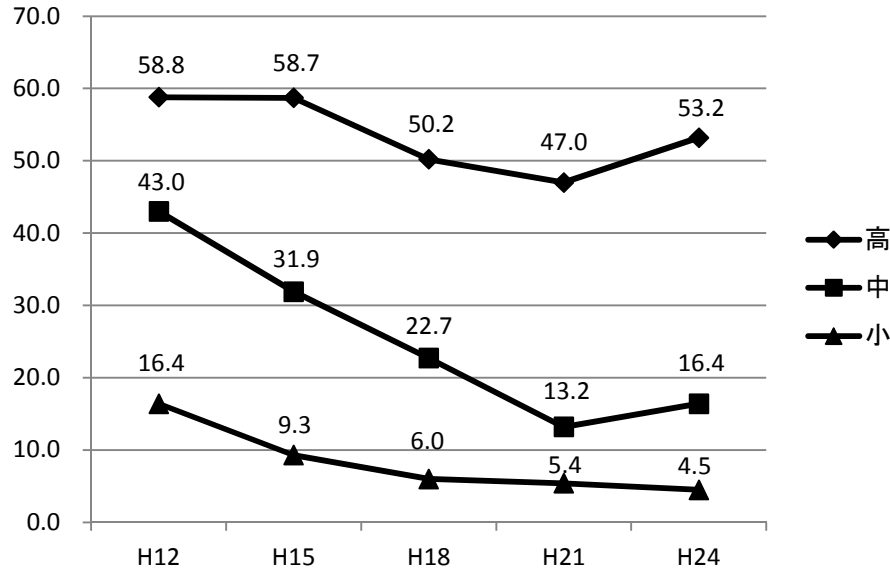


關係資料

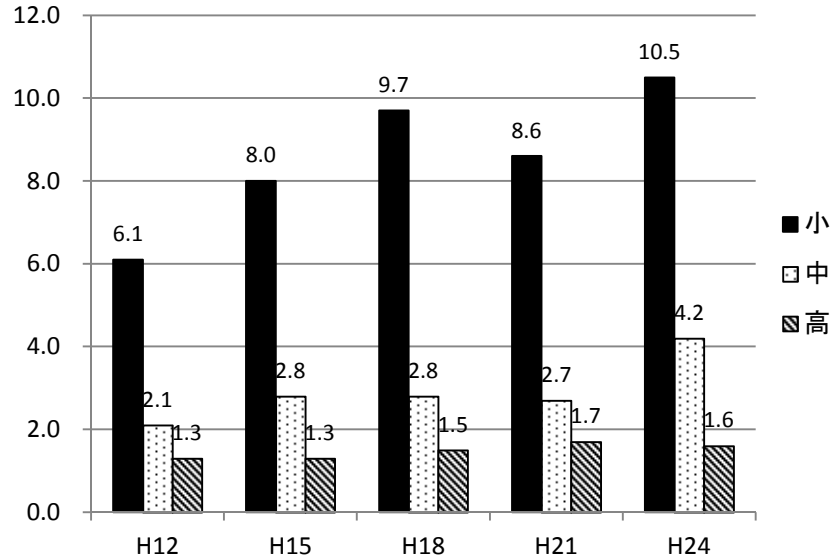
1. 子どもの読書量

①不読率(※)の推移(%) 第58回学校読書調査 (全国学校図書館協議会・毎日新聞社)

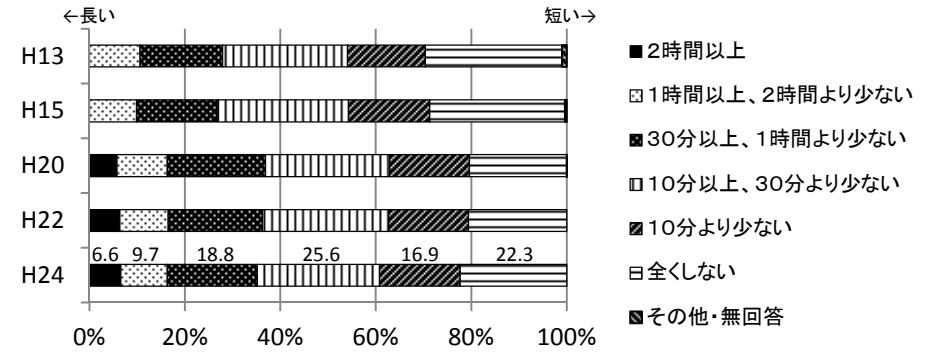
※ 1ヶ月に1冊も本を読まなかった人の割合



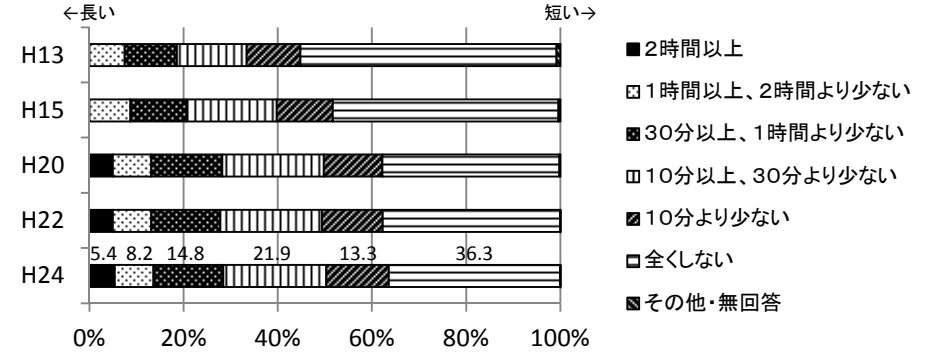
②1人当たり読書冊数(冊/月) 第58回学校読書調査 (全国学校図書館協議会・毎日新聞社)



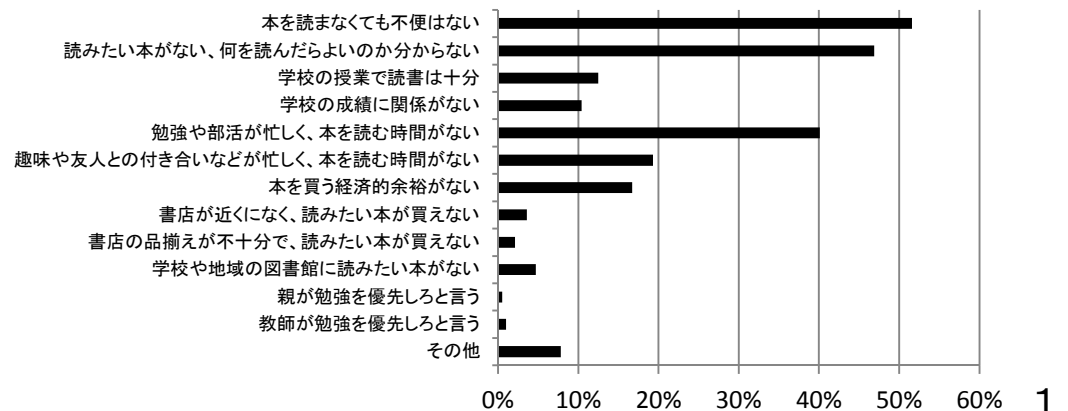
③一日あたり読書時間の比率(小学校) 平成24年度全国学力・学習状況調査 (文部科学省)



④一日あたり読書時間の比率(中学校) 平成24年度全国学力・学習状況調査 (文部科学省)



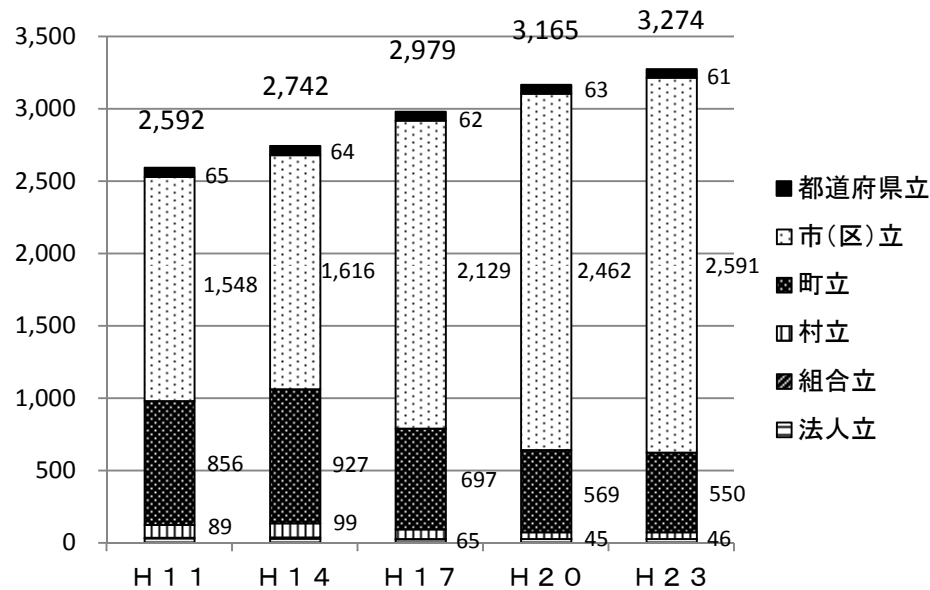
⑤読書しない理由[中高生調査](複数回答) 現代人の読書実態調査 2009年10月 (出版文化産業振興財団)



2. 図書館

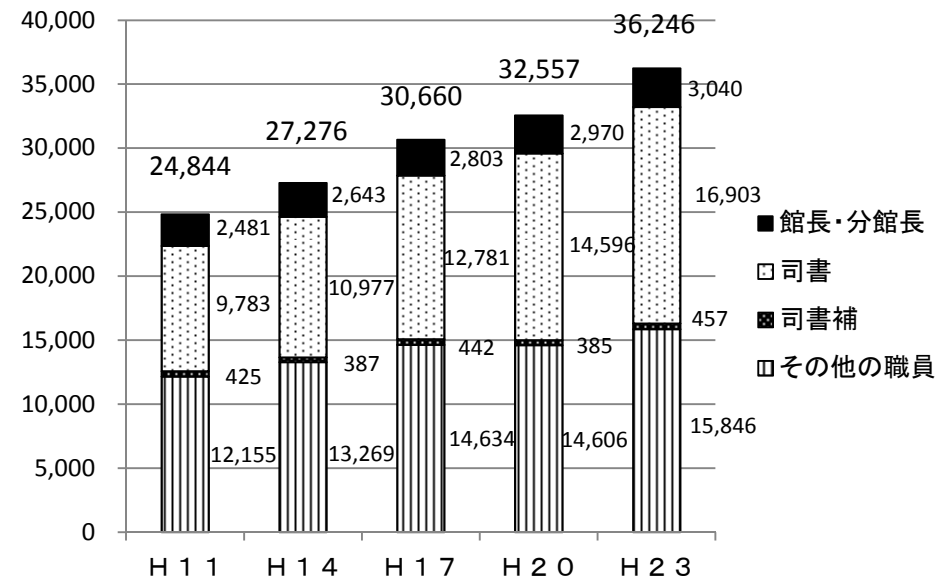
① 図書館数

社会教育調査(文部科学省)



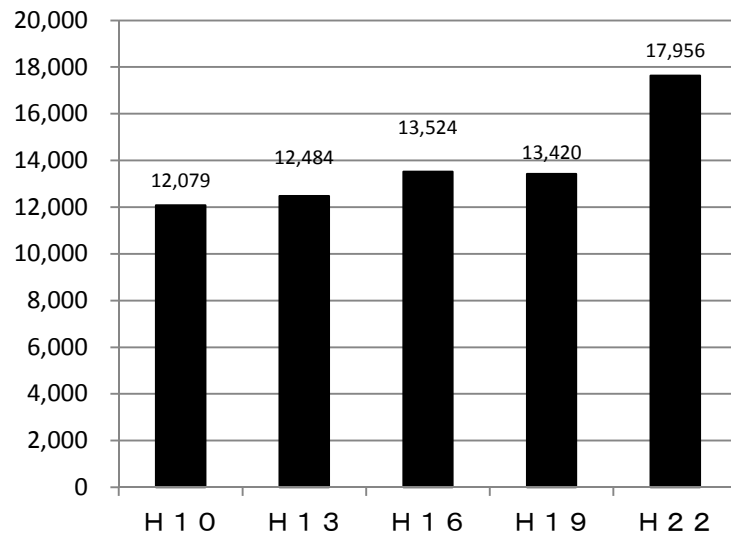
③ 図書館職員数(人)

社会教育調査(文部科学省)



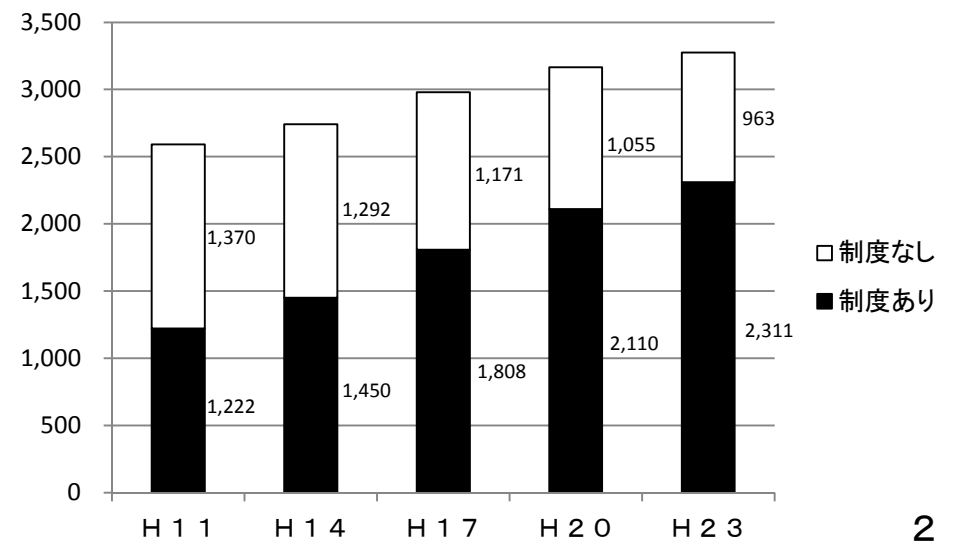
② 児童図書貸出数(万冊)

社会教育調査(文部科学省)



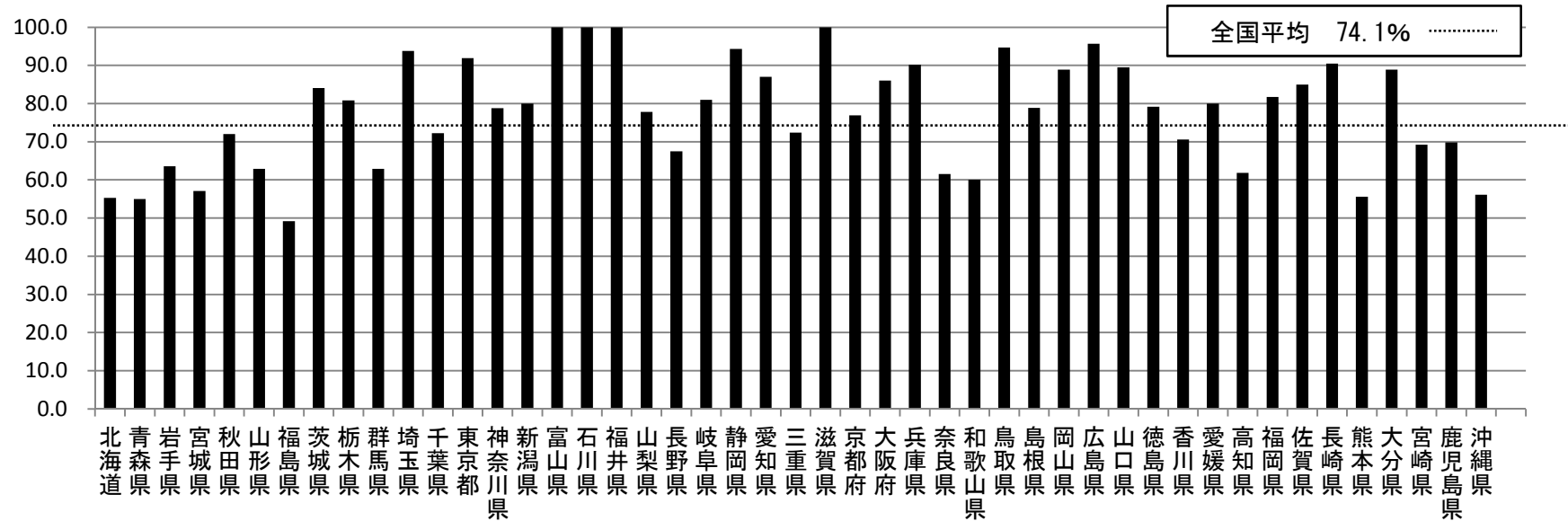
④ 図書館のボランティア活動登録制度の有無(図書館数)

社会教育調査(文部科学省)



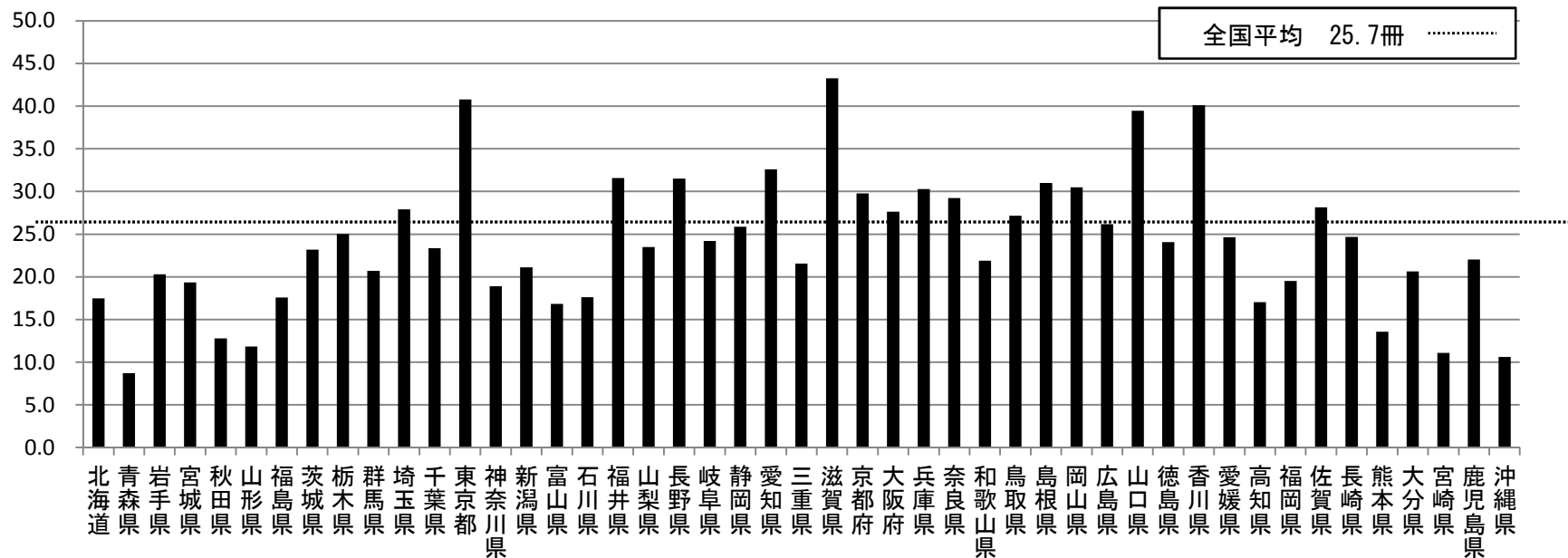
⑤都道府県別・市町村図書館設置率(%)

平成23年度社会教育調査(文部科学省)



⑥都道府県別・図書館における児童1人当たりへの貸出冊数(冊)

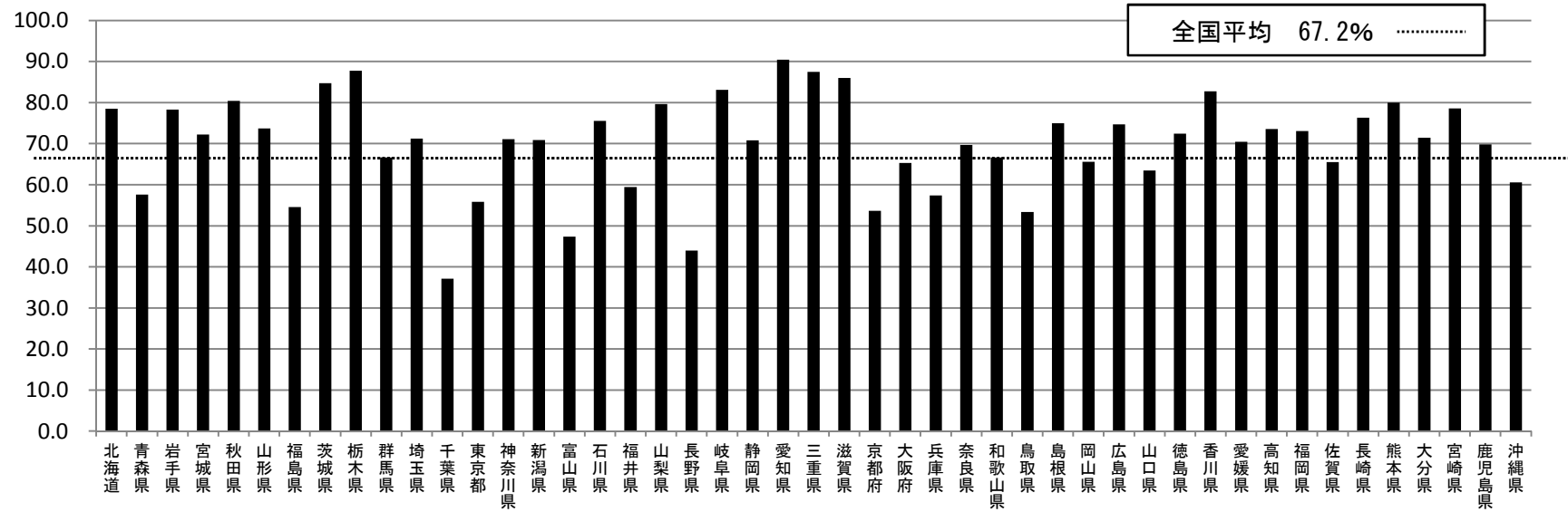
平成23年度社会教育調査、平成22年度学校基本調査(文部科学省)



【算出方法】 児童1人当たりへの貸出冊数 = 児童用図書館の貸出冊数の総数(社会教育調査) ÷ 小学校の児童数(学校基本調査)

⑦都道府県別・読み聞かせボランティアを実施している図書館の割合(%)

平成23年度社会教育調査(文部科学省)

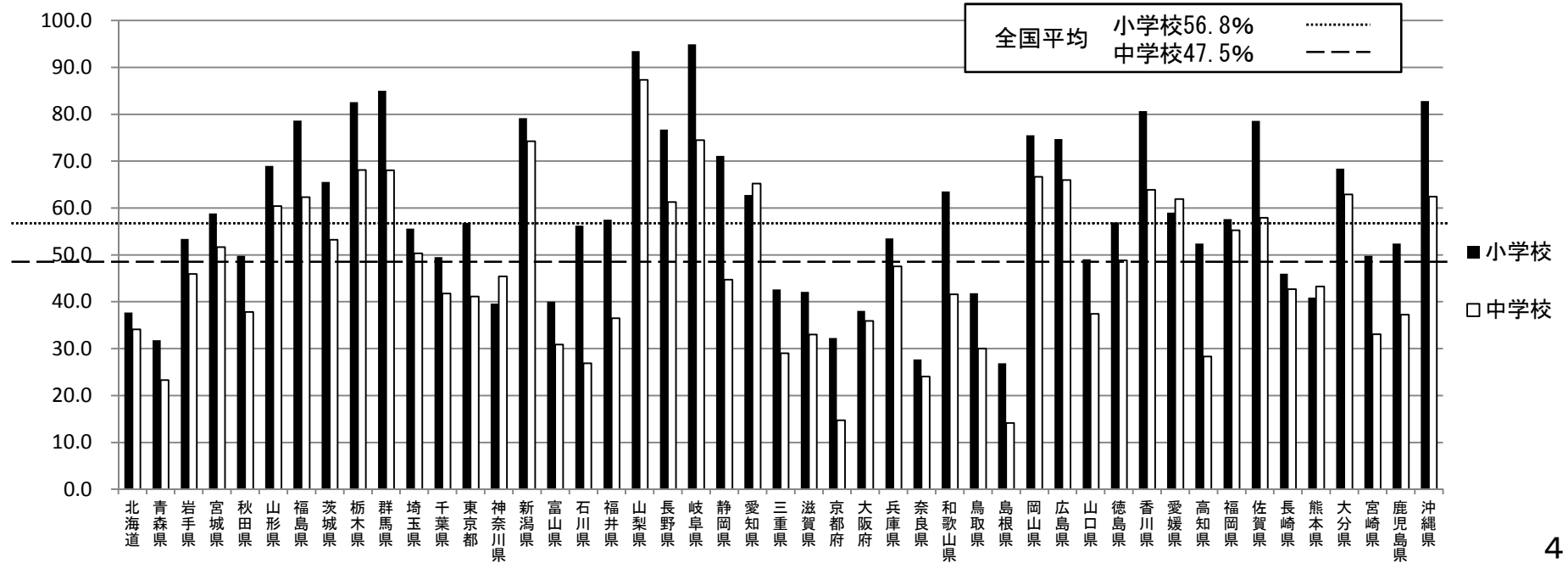


【算出方法】読み聞かせボランティアを実施している図書館の割合 = 読み聞かせボランティアを実施している図書館数 ÷ 図書館総数 × 100(社会教育調査)

3. 学校図書館

①都道府県別・学校図書館図書標準の達成状況(平成23年度末)(%)

平成24年度学校図書館の現状に関する調査(文部科学省)



②司書教諭の発令状況

平成24年度学校図書館の現状に関する調査(文部科学省)

ア)全体

	学校数	発令学校数	発令率(%)
小学校	20,980	13,543	64.6
中学校	10,495	6,422	61.2
高等学校	5,001	4,159	83.2

④全校一斉読書活動の状況

平成24年度学校図書館の現状に関する調査(文部科学省)

	学校数	実施学校数	割合(%)
小学校	20,693	19,957	96.4
中学校	9,720	8,572	88.2
高等学校	3,602	1,470	40.8

イ)12学級以上

	学校数	発令学校数	発令率(%)
小学校	11,271	11,227	99.6
中学校	4,997	4,916	98.4
高等学校	4,097	3,930	95.9

⑤新聞の配備状況

平成24年度学校図書館の現状に関する調査(文部科学省)

	学校数	配置学校数	割合(%)
小学校	20,693	5,076	24.5
中学校	9,720	1,842	19.0
高等学校	3,602	3,246	90.1

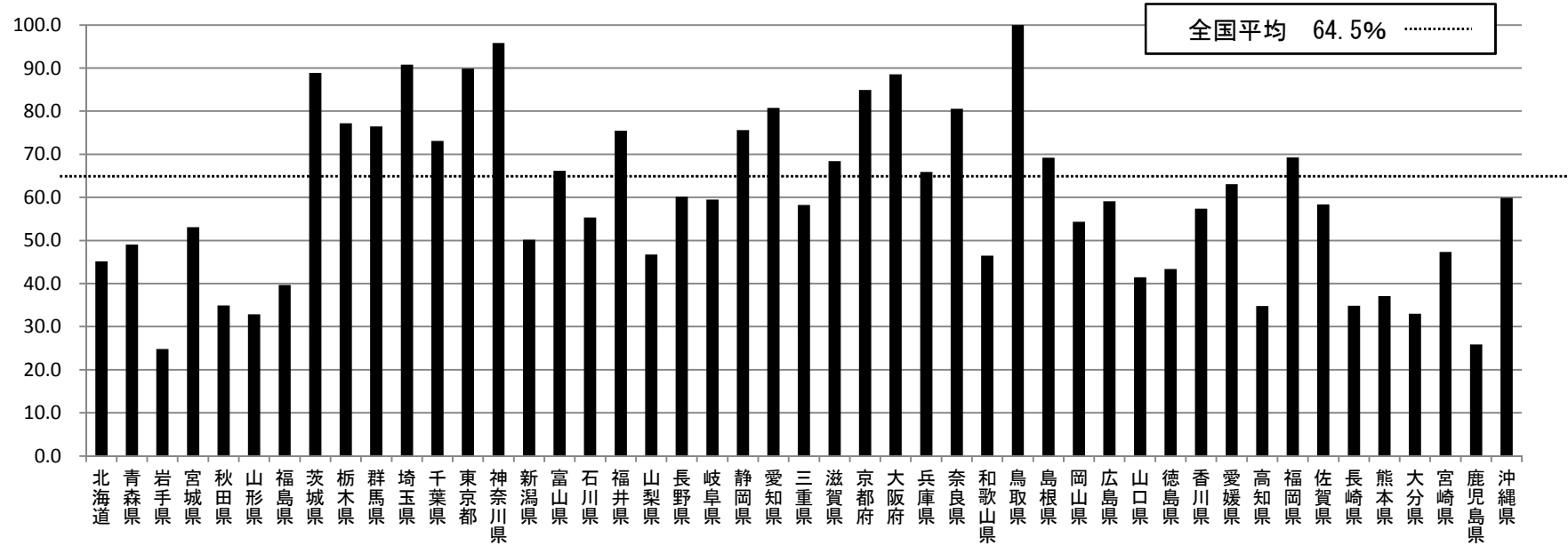
③学校図書館担当職員(いわゆる学校司書)の状況

平成24年度学校図書館の現状に関する調査(文部科学省)

	学校数	配置学校数	割合(%)
小学校	20,980	10,037	47.8
中学校	10,495	5,056	48.2
高等学校	5,001	3,387	67.7

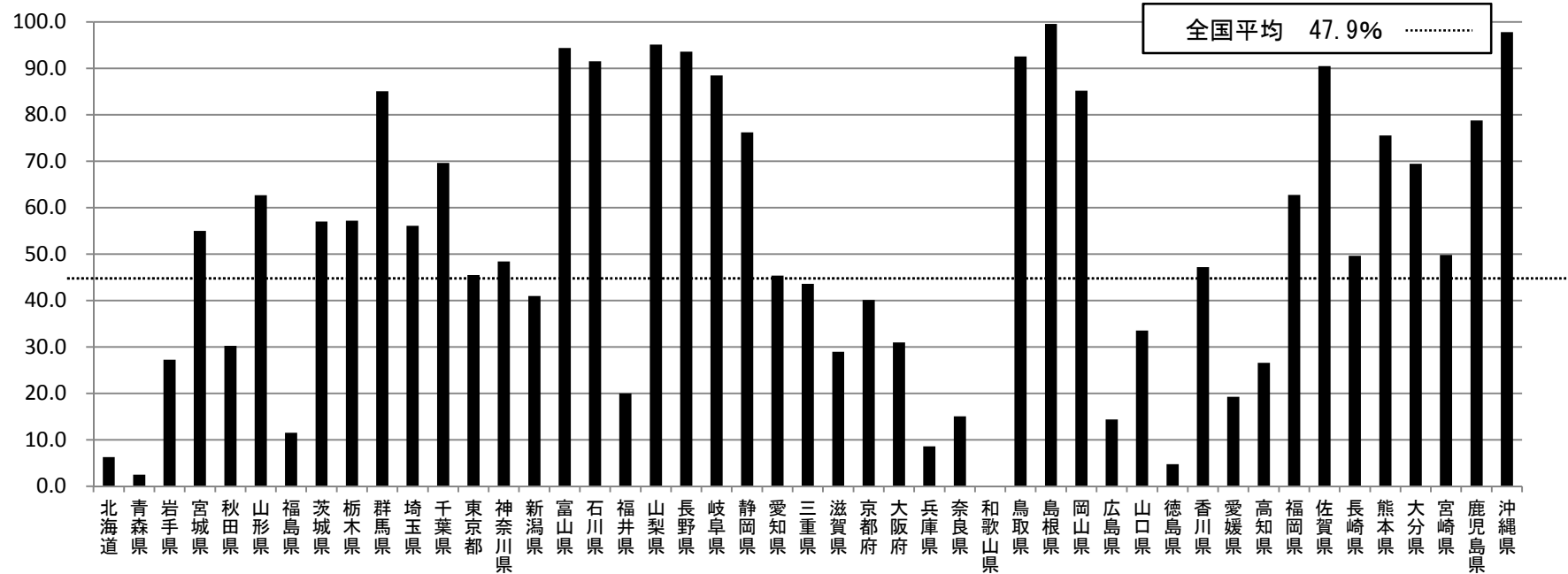
⑥都道府県別・公立小学校の司書教諭発令率(%)

平成24年度学校図書館の現状に関する調査(文部科学省)



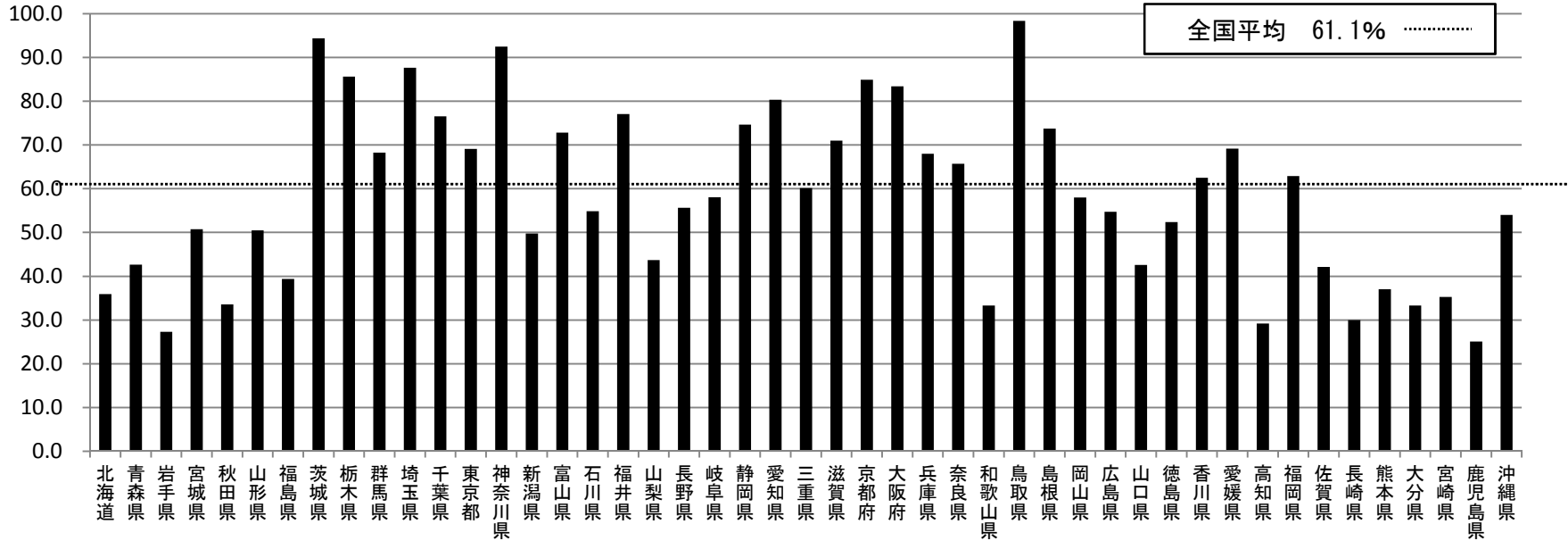
⑦都道府県別・公立小学校図書館担当職員(いわゆる学校司書)の配置率(%)

平成24年度学校図書館の現状に関する調査(文部科学省)



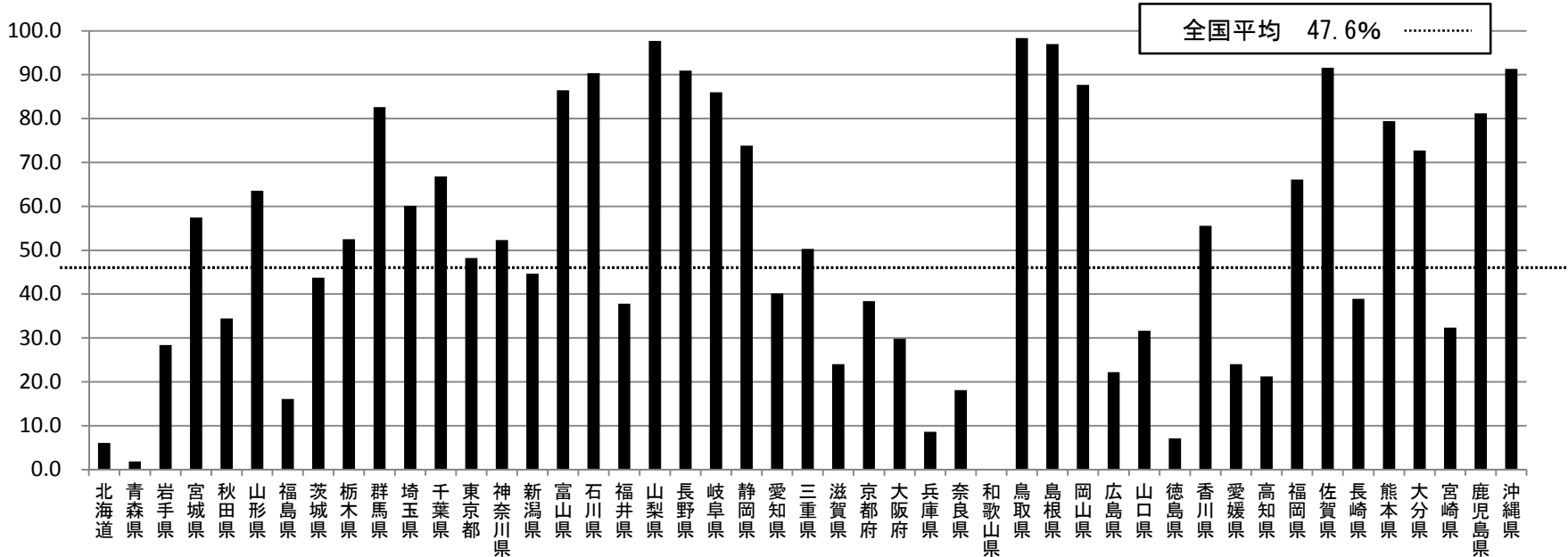
⑧都道府県別・公立中学校の司書教諭発令率(%)

平成24年度学校図書館の現状に関する調査(文部科学省)



⑨都道府県別・公立中学校図書館担当職員(いわゆる学校司書)の配置率(%)

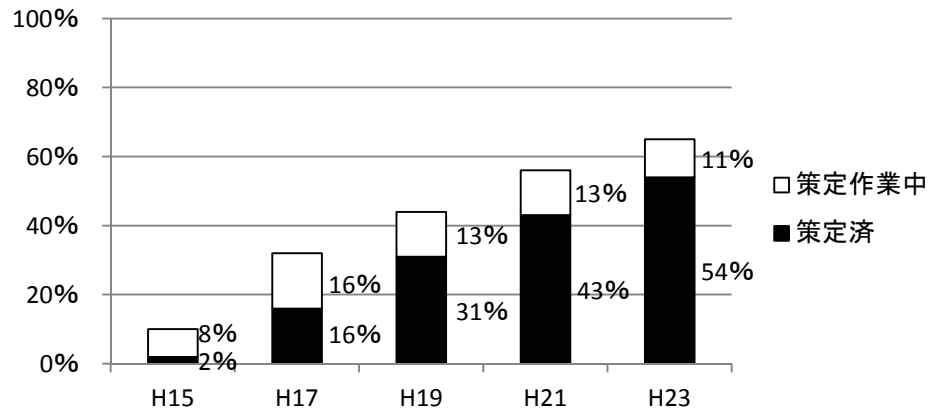
平成24年度学校図書館の現状に関する調査(文部科学省)



4. 子ども読書活動推進計画

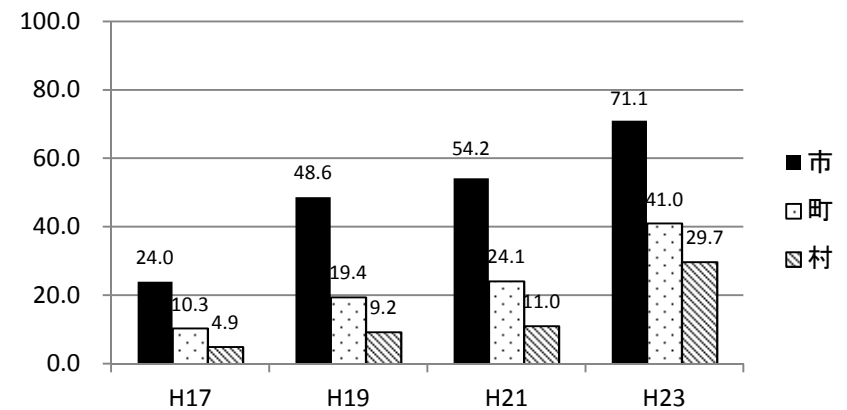
①市町村子ども読書活動推進計画の策定状況

文部科学省調査



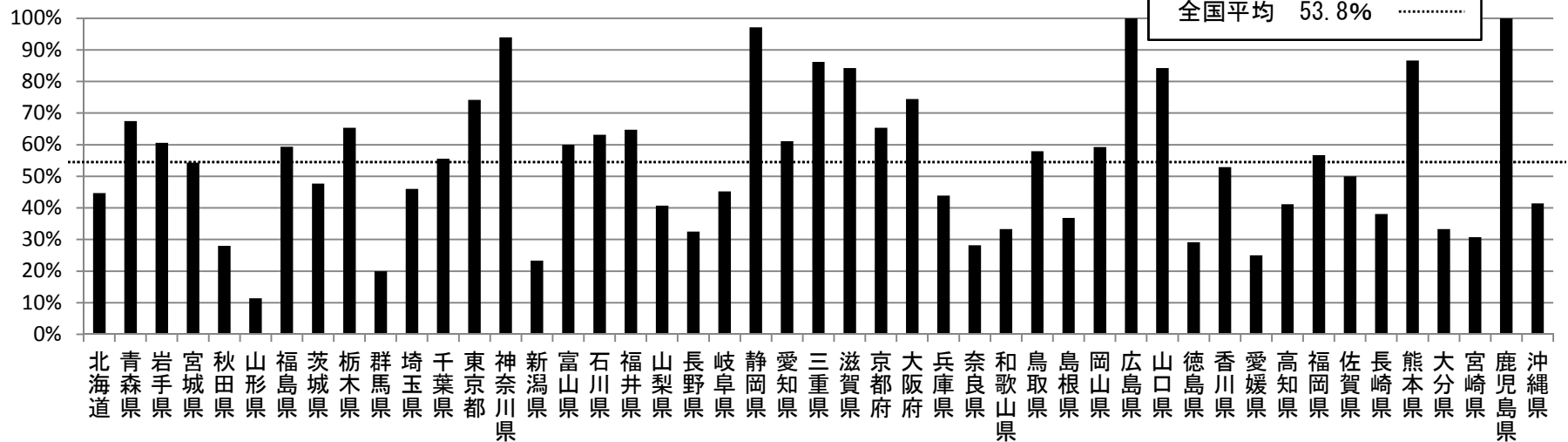
②市町村別の計画の策定率(%)

文部科学省調査



③都道府県別・市町村計画の策定率

文部科学省調査



5. OECD生徒の学習到達度調査(読解力)

2006年調査
15位/57ヶ国・地域



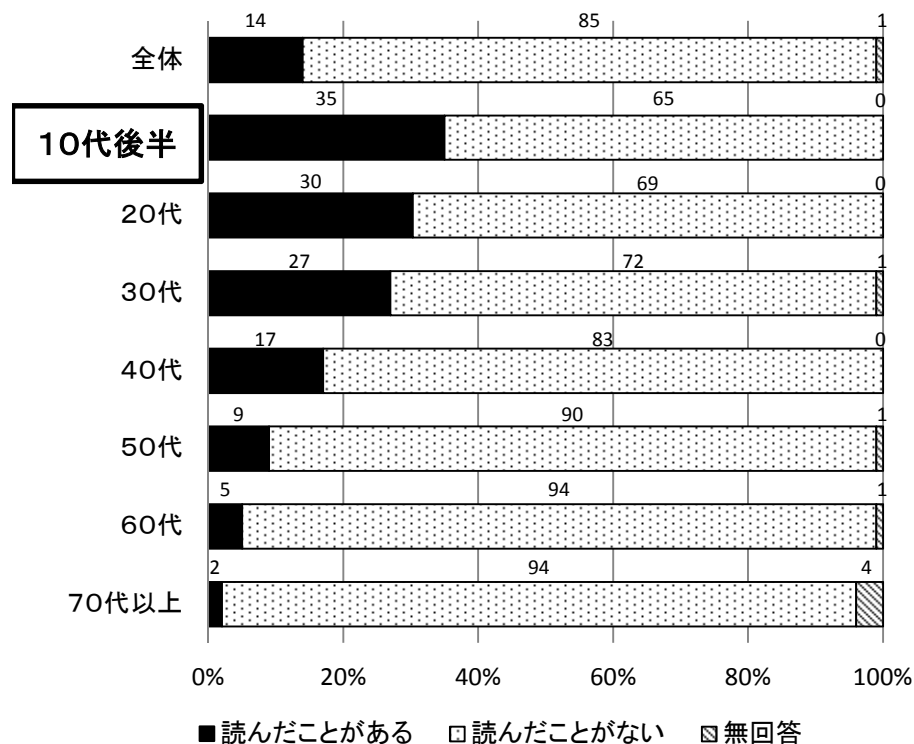
2009年調査
8位/65ヶ国・地域

6. 電子書籍について

平成24年第66回読書世論調査(毎日新聞社)

①電子書籍での読書(%)

問 携帯端末やパソコンなどで本が読める「電子書籍」が話題になっています。あなたは電子書籍を読んだことがありますか。



②電子書籍を読みたいか(%)

問 これから電子書籍を読みたいと思いますか。(1.で「読んだことがない」人)

